


# DUO 300

Compressed air pistol  
Pistolet à air comprimé  
Luftdruckpistole  
Pistola de aire comprimido









SCALE 1:1

## DUO 300

**Operating instructions**  
**Mode d'emploi**  
**Bedienungsanleitung**  
**Instrucciones para el uso**



- 1** To open, pull slider  
*Pour ouvrir, glisser le curseur*  
*Verriegelung nach hinten ziehen*  
*Para abrir, mover el mando*



- 2** The upper part will jump up automatically, -  
 grasp with full hand  
*Le levier se déclenche automatiquement,*  
*empoigner-le*  
*Oberteil klappt auf*  
*La parte superior se levanta automática-*  
*mente, empuñar con toda la mano*





# DUO 300

The main features of the DUO 300 are design, configuration, weight, balance and recoil. All these things are closely related to .22 Rimfire guns and allow the shooter to use it in two different situations.

1. Propaedeutical shooting for the 10m. compressed air pistol course. Duo has in fact all basic technical specifications: anatomical wooden grip which can be changed to fit the shooter's hand; adjustable rearsight and a very high degree of precision for perfect accuracy.
2. Home training for the Standard pistol course. The pistol is designed to duplicate the actual recoil conditions with a .22 Rimfire pistol, and allows the shooter to train his finger to the trigger pull. This improves the sight-trigger pull co-ordination to increase and preserve the correct lining up of the sights.

The recoil takes place immediately after the exit of the bullet from the barrel - the accuracy is therefore unaffected.

## Technical features

Rifled barrel  
Calibres: 4.5 (.177) and 5.5 (.22)  
Overall length: 24.5 cm ("9.5")  
Barrel length: 22 cm ("8.5")

Sight radius: 27 cm ("10")  
Weight: kg. 1,200 (lbs. 2.8)  
Bullet velocity: V/0 m/s 135  
Bullet velocity: V/10 m/s 120

Anatomical wooden grip  
NA.301 medium  
NA.302 large  
NA.303 left

**Warning:** Duo 300 remains on safety until it is closed.

**Warranty:** Parts found defective in either material or workmanship will be replaced free of charge.

**Insurance:** Duo 300 are covered by an insurance policy against damages to persons and objects arising from faulty workmanship or material.

**Standard presentation:** Carton box.


## On demand:

NA.400 plastic case  
NA.410 target trap  
14 x 14 cm (5.5" x 5.5")  
gr. 600/ oz. 200  
NA.430 cleaning rod cal. 4.5 (.177)

NA.440 cal. 4.5 (.177) wool brush  
NA.441 cal. 4.5 (.177) bristle brush  
NA.442 cal. 4.5 (.177) bronze brush  
NA.450 Kit:  
NA.430+440+441+442



- ③ Lift and push until you catch the piston  
*Pousser jusqu'à l'accrochage du piston*  
Oberteil ganz nach vorn klappen (bis zum Anschlag)  
*Apreter en contra del enganche del piston*



- ④ **Warning:** do not use force on rearsight  
**Attention:** ne pas forcer sur la hausse  
**Achtung:** keine Gewalt an Visier anwenden  
**Cuidado:** no hacer presión sobre el alza





**Manutención:** después uso intensivo de la pistola o después un periodo de reposo, lubricar el pistón. Ante de disparar con la pistola nueva, limpiar el cañón.

**Entretien:** Après l'usage intensif ou après une période de vacance, lubrifier le cylindre. Avant d'employer le pistolet pour la première fois, nettoyer le canon.

**Pflege:** Kolben von Zeit zu Zeit mit einem hart- und säurefreien Wälöl leicht ölen. Bei erstmaligem Benutzen der Pistole, den Lauf durch das Abschießen eines Filz-Reinigungsprojektils reinigen.

for windage (A)  
for elevation (B)



latéralement (A)  
verticalement (B)

Einstellen der Visierung:  
nach der Seite (A)  
in der Höhe (B)

Regulació del alça:  
horizontal (A)  
vertical (B)

Le DUO 300 possède des caractéristiques essentielles telles que le dessin, la forme, le poids, le recul, la parfaite balance, qui se rapportent aux pistolets cal. 22 et qui le rendent recommandable pour deux utilisations:

1. Tir d'entraînement pour la spécialité PAC10 (Pistolet à air comprimé à 10 m), grâce à la crosse morphologique adaptable à la main, au cran de visée réglable et à une haute précision de tir.
2. Entraînement à la maison pour la spécialité PS (Pistolet Standard). Le DUO 300 tend à doubler le recul du pistolet cal. 22 permettant au tireur d'habituer son doigt à la résistance de la détente, d'améliorer la co-ordination entre la visée et la détente et enfin de maintenir et optimiser l'alignement des visées pendant le pointage.

La phase de recul a lieu après la sortie du plomb du canon, assurant pourtant une précision parfaite.

#### Caractéristiques techniques

Canon rayé

Calibre: 4.5 (.177) et 5.5 (.22)

Longueur totale: 24.5 cm

Longueur du canon: 22 cm

Longueur de la ligne de visée: 27 cm

Poids: kg. 1.200

Vitesse du projectile V/0 135 m/s

Vitesse du projectile V/10 120 m/s

Crosse morphologique en bois

NA 301 moyenne

NA 302 grande

NA 303 gaucher

**Attention:** La Duo 300 reste en sûreté jusqu'à sa fermeture complète.

**Garantie:** Les pièces détériorées par défauts de fabrication seront remplacées gratuitement.

**Assurance:** Duo 300 sont couverts par police d'assurance sur personnes et choses pour dommages causés par défauts de fabrication ou matériel.

**Présentation:** boîte en carton.

Sur demande:

NA 400 boîte en plastique

NA 410 boîte à cibles 14 x 14 cm - gr. 600

NA 430 baguette cal. 4.5


NA 440 ecouvillon crin cal. 4.5

NA 441 ecouvillon lain cal. 4.5

NA 442 ecouvillon bronze cal. 4.5

NA 450 boîte complète:

NA 430+440+441+442




- 5 Push down the lever with palm until you catch the slider

Abaissier le levier avec la paume jusqu'à l'accrochage du curseur

Orbeteil gegen den Federdruck bis zum Einrasten zurückdrücken

Cerrar apretando con la palma de la mano



- 6 Trigger adjustment:

Réglage de la Détente:

Einstellen des Abzuges:

Regulació del gatillo:





A black and white photograph of a handgun, likely a Smith &amp; Wesson Model 10, shown from a side profile. The handgun is dark-colored. Several numbered labels with leader lines point to specific parts: 101 points to the front sight, 102 (4 1/2) points to the barrel, 103 (5 1/2) points to the slide, 104 points to the trigger, 105 points to the trigger guard, and 106 points to the magazine. A small dot labeled 107 is located near the top right of the slide.

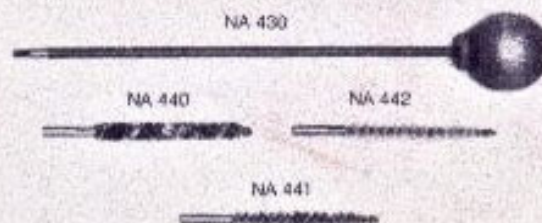
Figure 1 displays 14 numbered black-and-white photographs of various insect body parts, likely from a species of fly. The parts are labeled as follows: 131 (small circular structure), 132 (small circular structure), 133 (small cylindrical structure), 134 (small cylindrical structure), 135 (long, curved, segmented structure), 136 (small, dark, irregular shape), 137 (small, dark, irregular shape), 138 (small, dark, irregular shape), 139 (small, dark, irregular shape), 140 (long, dark, segmented structure), 141 (large, dark, complex structure), and 142 (small, dark, irregular shape).



MA 400



NLA 410



**S. G. S. ITALY**  
**SPORTING GUNS**

**20094 - MILANO FIORI - 1F**  
Telex 315225 SGSITA - Tel. 02/ 8241144-5